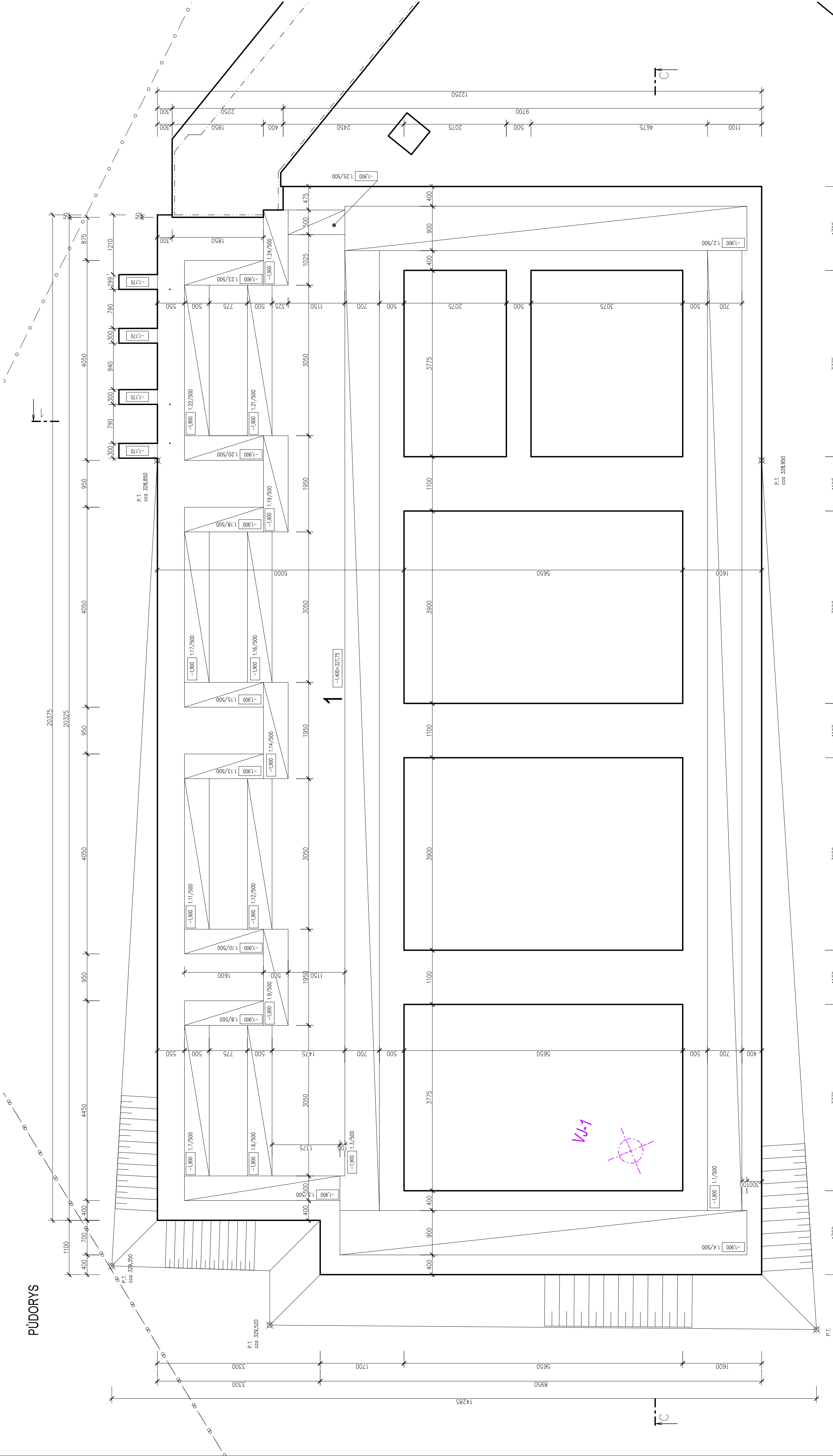


Výkopy - část "A"
1:50

PŮDORYS

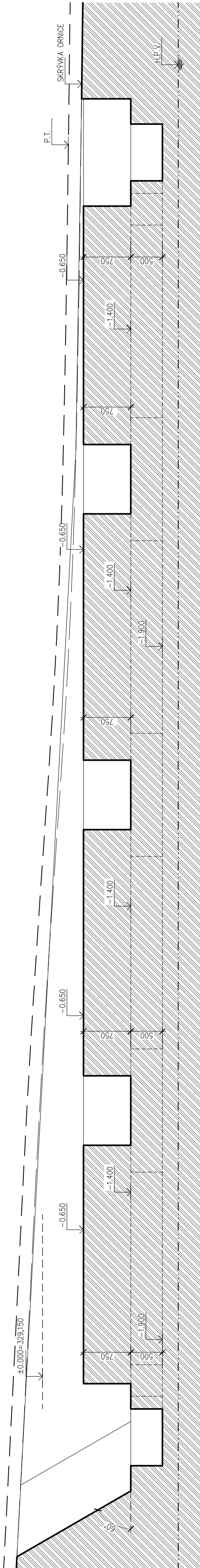


SKRÝVKA ORNICE

V tl. 200 mm

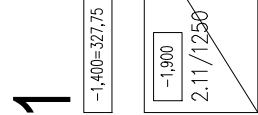
CELKOVÁ VÝMĚRA KOLEM OBJEKTU "A": 807,35 m²

PODÉLNÝ ŘEZ C-C



LEGENDA VÝŠKOVÝCH KÓT

HLAVNÍ FIGURA



LEGENDA ČAR + OSTATNÍCH SYMBOLŮ

OROVĚŘ LHP = ±0,000 = 329,150 mm.n.m.

P.T. - PŮVODNÍ TĚŽKA

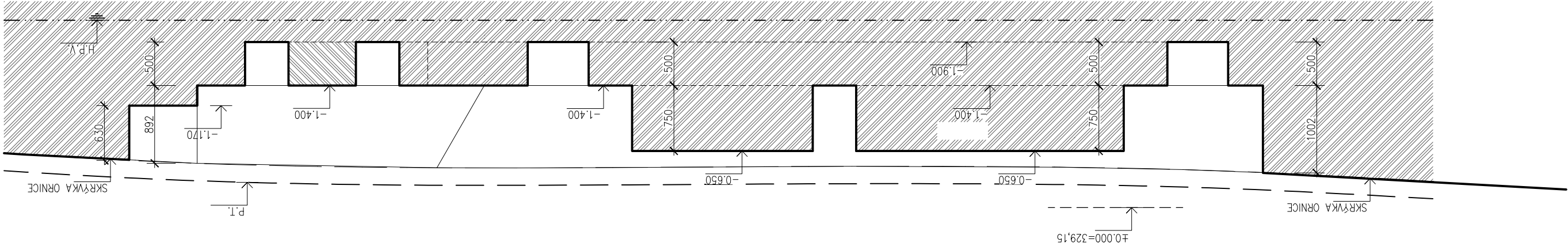
SKRÝVKA ORNICE V MOCNOSTI 200 MM

SODA PROVĚŘENÁ V RÁMCI ÚP

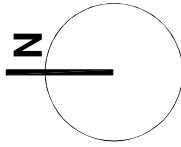
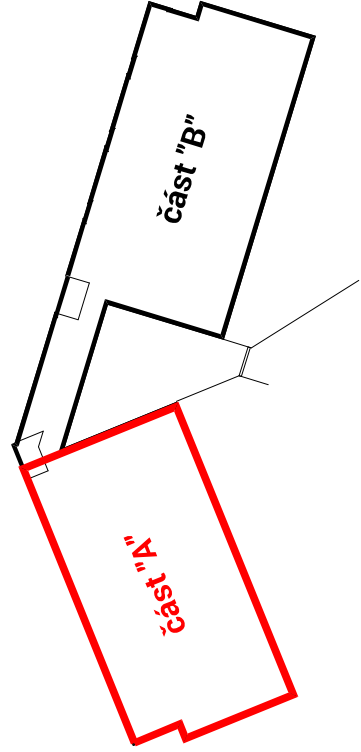
POZNÁMKA

- SEAMIT ORNICE V MOCNOSTI V TL. 200 MM BUDĚ PROVĚŘENO V RÁMCI OBJEKTU "SO 04 - Příprava území vč. demoliče objektu"
- HLADINA PROJEKČNÍ VODY BYLA NARAZENA VŠEMI Z PROJEKČNÍCH SOD V-1 AŽ V-3 PROVÁDĚNÝCH V RÁMCI ÚP V VÝHLÍDEK K TOMU HLADINA PROJEKČNÍ VODY NEZASAHUJE ZÁKLADOVÝ SPÁR V MÍSTĚ PROJEKTOVANÉ STAVBY.
- VÝHLÍDEK K TOMU HLADINA PROJEKČNÍ VODY NEZASAHUJE ZÁKLADOVÝ SPÁR V MÍSTĚ PROJEKTOVANÉ STAVBY.
- POKRYVKA MOKRÁ BŮT ŠTĚRA ZVÝŠENÁ NA PŮVODNÍ MOCNOST A PŮVODNÍ VODA MŮŽE BÝT V HLUBOKÁCH AŽ KOLEM 1 M POD PŮVODNÍ TĚŽKOU
- VŠECHNY ZASTĚŽENÉ ZEMINY 500 POLE ČSN 73 6133 I. TŘÍDA TĚŽKOSTI

PŘÍČNÝ ŘEZ 1-1



příčkový schéma



martinka spusta
architekti

maspartl s.r.o. IČO: 03198557 © 2024

Nádražní 1700 Střembek 78601 www.maspartl.com

generální projektant:

maspartl s.r.o.

IČO: 03198557

Nádražní 1700/22, Střembek 786 01

zodpovědný projektant:

Ing. arch. Pavel Martinka ČKA 4495

+420 775 914 146 pavel.martinka@maspartl.com

GROBER PROJECT s.r.o.

HP:

GROBER PROJECT s.r.o.

Pařetova 162/136, 779 01 Olomouc

+420 775 577 933, j.grohmann@groberproject.cz

projektant části:

GROBER PROJECT s.r.o.

Pařetova 162/136, 779 01 Olomouc

Ing. Jiří Grohmann

+420 775 577 933, j.grohmann@groberproject.cz

investor:

Město Šumperk

nám. Míru 364/1, 787 01 Šumperk

IČO: 00303461

akce:

Bytový dům Šumperk - Temenice

místo:

ulice Temenická

787 01 Šumperk

p.č. st. 152/162, 166, 167, 187/1, 187/10, 187/12, 187/13,

1275/1, 1275/19, 1275/20, 1275/21, 1275/22, 1275/27, 1334,

1334/1

k.č. 1/1801 Temenice [764469]

p.č. 919/2, 919/11, 954

k.č. Dolní Temenice [764442]

etapa:

DOKUMENTACE PRO PROVÁDĚNÍ STAVBY

část:

D.1.1

ARCHITEKTONICKO-STAVEBNÍ ŘEŠENÍ

datum:

10/2024

název výkresu, měřítko:

Výkopy - část "A"

D.1.1.2.

1:50